



Азбука города

Познавательная
игра для малышей
по правилам
дорожного движения

План игры

Светофор

Регулировщик

Автомобили

Об авторе




Творчество

Дорожные знаки

Добрый совет



Автомобили



Ответ на вопрос теста



Вопрос теста

• Какие автомобили могут ехать на красный свет?



1. Папина и мамина

2. Такси

3. Пожарная, милицейская, скорая помощь, спецмашины



Посмотри и ответь
правильно!



[Назад к вопросу](#)

Дорожные знаки

Знаки все мы знать должны,
Чтобы, выехав на рынок
Не остались дружно мы
И без ног, и без ботинок.

В красном треугольнике
Знаки осторожные,
Они предупреждают,
К вниманью призывают.

Запрещаю знаки
Разное движение: обгоны, поворот-
И в красные кружочки
Обводит их народ.

А ещё есть знаки- добрые друзья:
Укажут направления вашего
движения,
Где поесть, заправиться, поспать,
И как в деревню к бабушке
попасть.



Выполни задание

Найди соответствие между знаками и стихами

Круглый знак, а в нём - окошко,
Не спешите с горяча,
А подумайте немножко:
Что здесь - свалка кирпича?
В треугольнике шагаю,
Транспорт я предупреждаю:
Скоро место перехода,
Берегите пешехода.
Только я для пешехода
Знак на месте перехода.
В голубом иду квадрате -
Переходоуказатель



[Назад на страницу с планом игры](#)

Регулировщик



Бывает же работа,
Завидно от души:
Свисти, когда охота
И палочкой маши.

Прочитай шутку

Шутка

-Бежать нельзя на красный свет

Сказал медведь ежу.

-Я знаю, - буркнул ёж в ответ,

Но очень я спешу.

-Куда же ёж спешишь ты так?

-А я спешу в больницу.

-Тогда беги, и красный свет
Тебе вполне сгодится.



[Назад на страницу с планом игры](#)

Светофор

Это слово составлено из двух частей- «свет» и «фор».

«Свет» - это всем понятно.

А «фор»? «Фор» произошло

от греческого слова «форос», что означает

«несущий» или

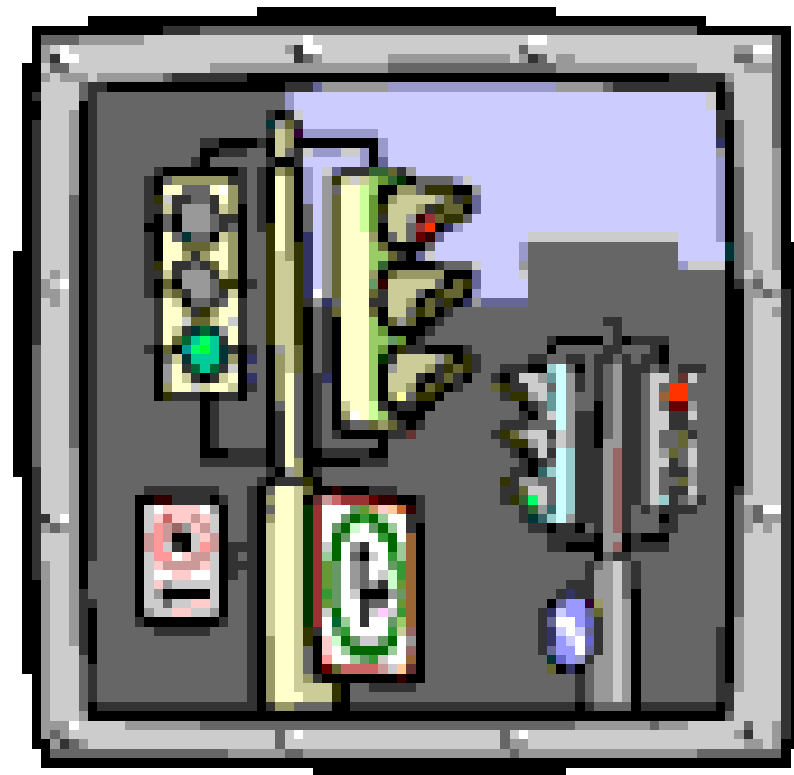
«носитель».

А вместе «светофор»- значит «носитель света».

Он и несёт свет трёх разных цветов:

красного, жёлтого и

зеленого.



А теперь разгадай кроссворд

Кроссворд

1	О	Б	О	Ч	И	Н	А			
2	О	С	Т	А	Н	О	В	К	А	
3	В	Е	Л	О	С	И	П	Е	Д	
			4	П	Е	Ш	Е	Х	О	Д
5	Ш	О	С	С	Е					
6	П	Е	Р	Е	К	Р	Ё	С	Т	О
			7	Т	Р	О	Т	У	А	Р
8	С	В	Е	Т	О	Ф	О	Р		
			9	Д	О	Р	О	Г	А	

НАЗАД

3. Не похож я на коня,
 4. Как сапог, но не сапог, а видит колдун
 5. Как шарик, но не шарик, а часть нежного
 6. Как дорожка, но не дорожка, а часть дорожного
 7. Как дорожка, но не дорожка, а часть дорожного
 8. Как дорожка, но не дорожка, а часть дорожного
 9. Как дорожка, но не дорожка, а часть дорожного

Для вязанья не годятся.

Творчество


- Устройте с друзьями или родителями викторину о правилах дорожного движения.
- Изготовьте поделки, выполните рисунки и организуйте конкурс творческих работ в своём классе.
- Весёлые песни о правилах дорожного движения вы можете найти на сайте www.kinder.ru




[Назад на страницу с планом игры](#)

Добрый совет

Азбуку города
помни
всегда,
Чтоб не
случилась с
тобою беда!



На страницу с планом



**Автор презентации -
Федосеева Любовь Николаевна,
учитель начальных классов
МОУ «СОШ №26» г. Энгельса
Саратовской области**

dodosya@mail.ru

Вы скачали эту презентацию на сайте
www.viki.rdf.ru

[Назад](#)